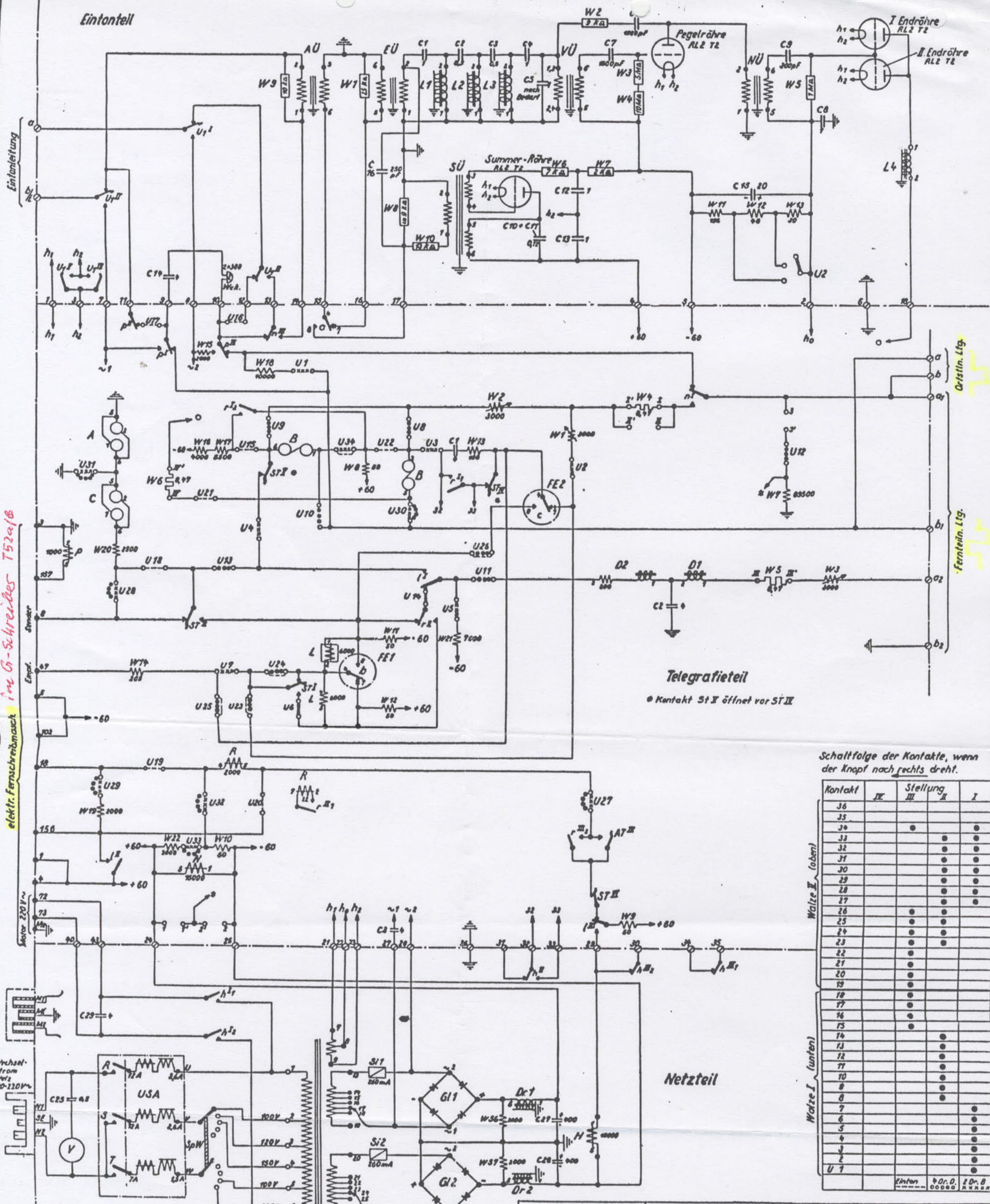


Eintontell



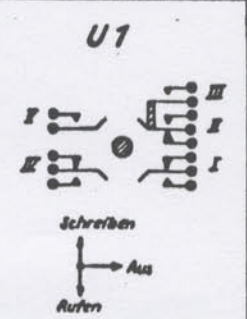
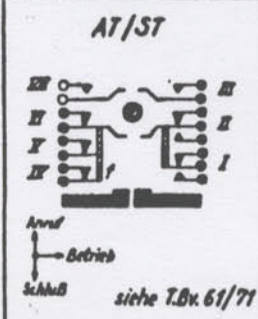
elektr. Fernschreibmasch im G-Schreiber T52a/8

Orislin. Ltg.
fernteln. Ltg.

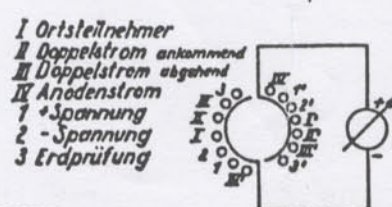
Schaltfolge der Kontakte, wenn der Knopf nach rechts dreht.

Kontakt	Walze I (unten)				Walze II (oben)			
	IV	III	II	I	IV	III	II	I
36								
35								
34								
33								
32								
31								
30								
29								
28								
27								
26								
25								
24								
23								
22								
21								
20								
19								
18								
17								
16								
15								
14								
13								
12								
11								
10								
9								
8								
7								
6								
5								
4								
3								
2								
1								
U 7								

Netzteil



U	Irts. 133a	T. Bv. 1/36	siehe Tabelle
FE 1,2	Zub. bk. 7n	SGG 887	
A, B, C	Irts. 43a	T. Bv. 4/300	u
L	Fgrts 60a	-204/355	u a u
R	"	-222/30	u a a
N	"	-201/84	u u
P	"	-271/174	u r u
H	Le.rts. 9a	53/0322	ar u a a
Bez.	Type	Bv.	Kontakte Wicklung



Die Zeichnung ist unser Eigentum. Jede Verfertigung, Verwertung oder Mitteilung an dritte Personen ist strafbar und wird gerichtlich verfolgt. (Urheberrechtsgesetz. Gesetz gegen unehrenhaften Wettbewerb, B.G.B.)	Dat.	Name	M
Konstr.	ZÄIK		
Gepr.			
Normgepr.			

T-Abt./T.R.

Siemens & Halske Aktiengesellschaft Wemerwerk

FA-Gerät G

11. T.str. 8209/13
Ersatz für
Ersetzt durch