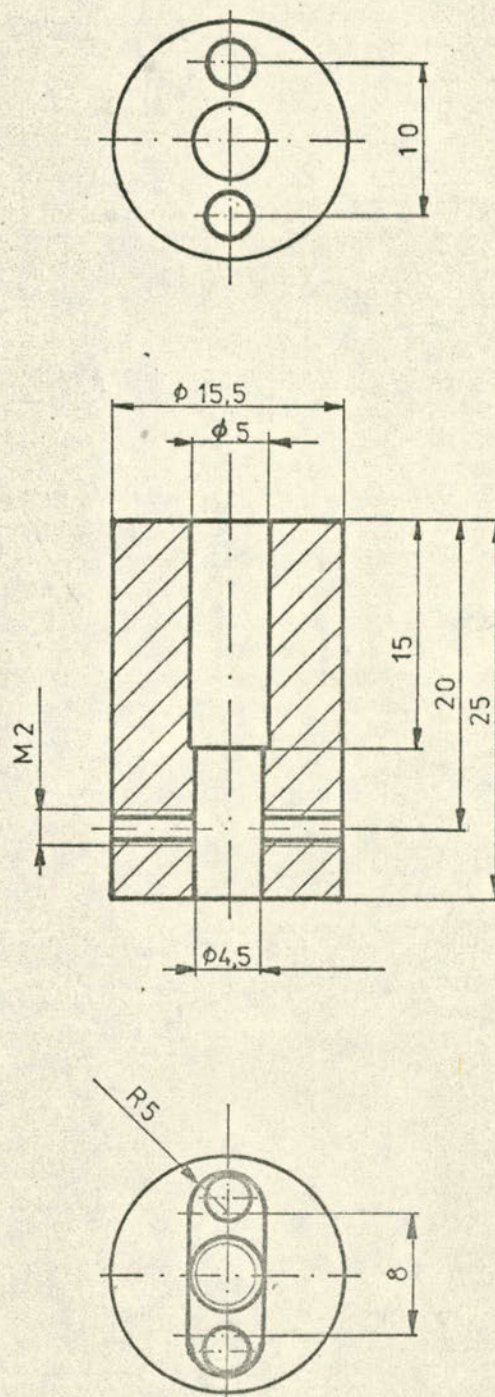


BSU

000034

331



Geheime Verschlusssache
GVS-o018

GVS Pdm-Nr.: 227186

3. Ausf. Bl./S. 7 bis 18

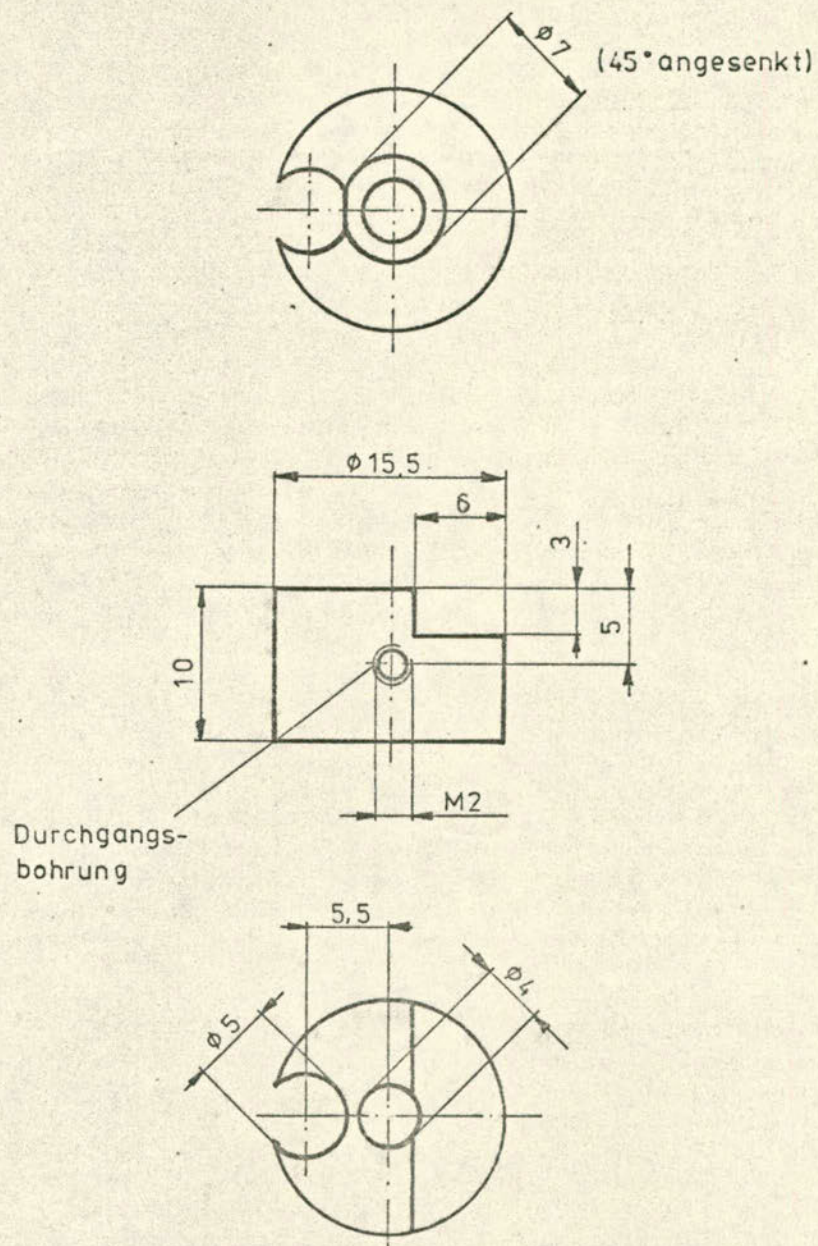
M 2:1

Halterung - Vločka, Osa10

Anlage 2

8

BStU
000332



Geheime Verschlusssache
GVS-o018

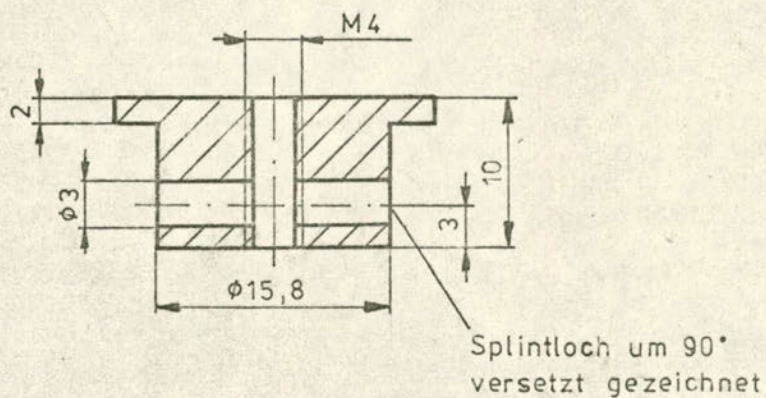
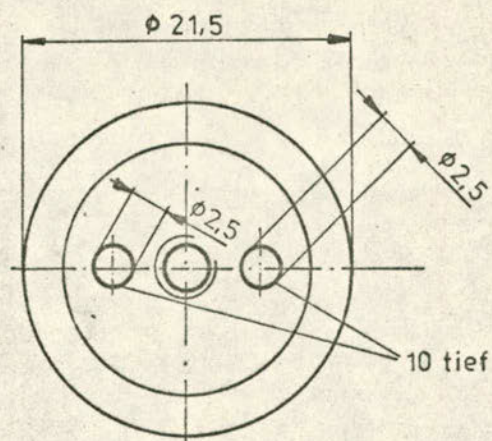
DVFS Pdm-Nr.: 227186

3. Ausf. Bl./S. 7 bis 18

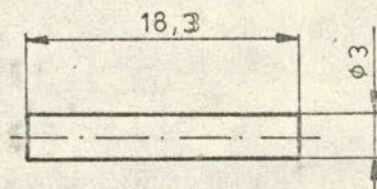
M 2:1

Halterung - NTD

Anlage 3



Splint



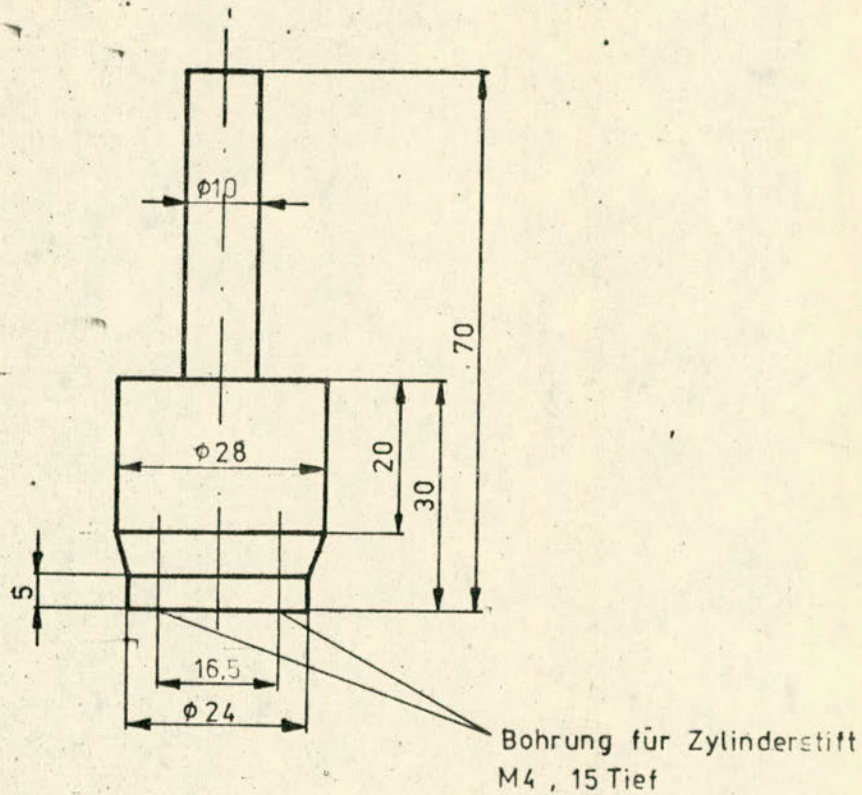
Geheime Verschlusssache

GVS-0018

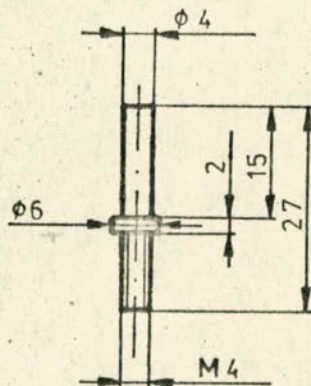
GVS Pdm-Nr.: 227186

3. Aufl. Bl./S. 7 bis 18

BStU
000334



Zylinderstift



Geheime Verschlusssache
GVS-o018
GVS Pdm-Nr.: 227186
3. Ausf. Bl./S. 7 bis 18

BStU
000335

A N L A G E 6

F o t o a u f n a h m e n

BSU
000336

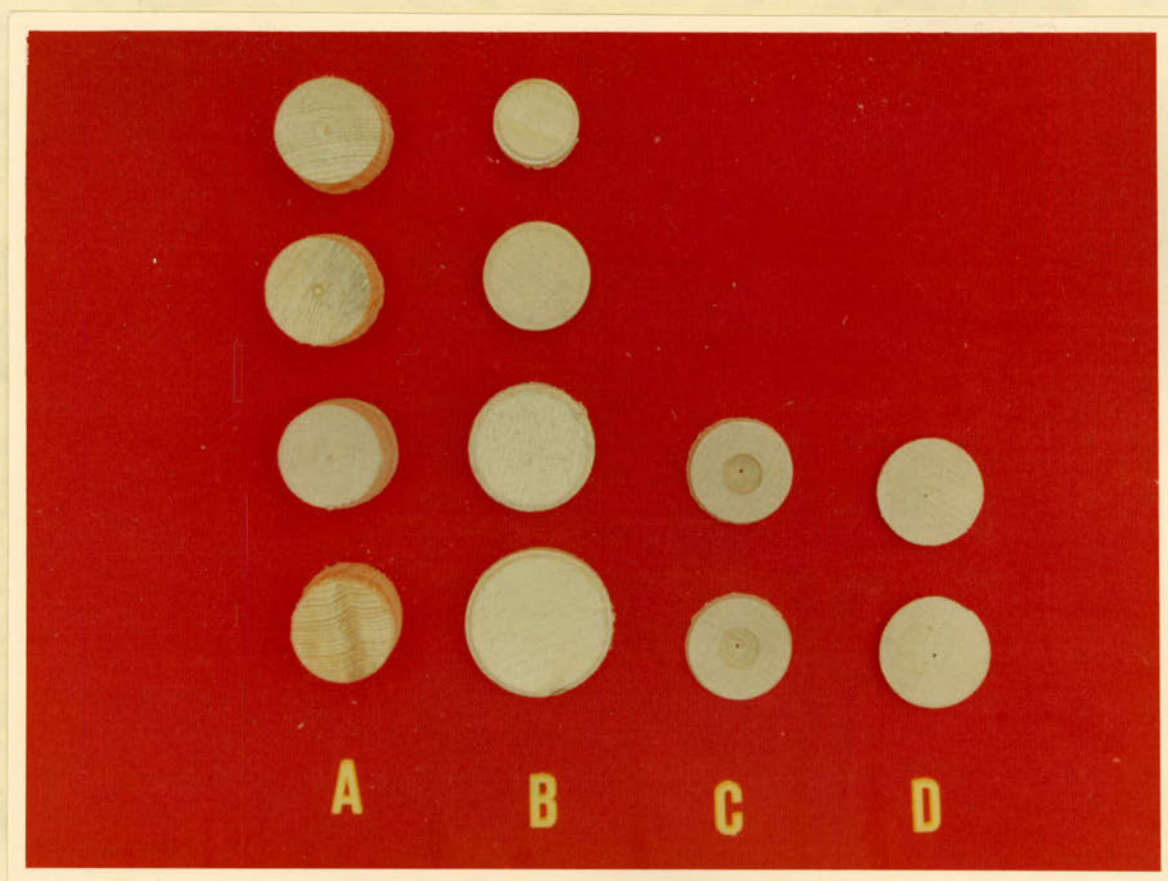


Foto 1

- A Pfropfen
- B Holzquerdübel (industriell gefertigt)
- C Tarnung Innenseite
- D Tarnung Außenseite

Geheime Verschlusssache
GVS-o013

DVIS Pdm-Nr.: 227186

3. Ausf. Bl./S. 7 bis 18

12
BStU
000337




Foto 2

Sendercontainer für Techniken Band IV

Geheime Verschlusssache
GVS-o018

BVIS Pdm-Nr.: 227186

3. Ausf. Bl./S. 7 bis 18

BStU
000338




Foto 3

Sendercontainer für Techniken Band V

Geheime Verschlusssache
GV5-o018

BVfS Pdm-Nr.: 221/86

3. Ausf. Bl./S. 7 bis 18

74
BStU
000339




Foto 4

Werkzeuge

Wabenbrecher, Bohrwinde, Zylinderstiftschlüssel, Stangenschlangenbohrer, Gummihammer und Zylinderstiftschlüssel mit Griffstück

Geheime Verschlusssache

GVS-o018

BVFS Pdm-Nr.: 227126

3. Ausf. Bl./S. 7 bis 28




Foto 5

Übersichtsansordnung

Geheime Verschlusssache

GVS-o018

GVS Pdm-Nr.: 221186

3. Ausf. Bl./S. 7 bis 18




Foto 6

Verschlußstück

Geheime Verschlusssache
GVS-o018
ZVIS Pdm-Nr.: 227186
3. Ausf. Bl./S. 7 bis 18

BSTU
000342

Geheime Verschlusssache

GV5-0013

DVS Pdm-Nr.: 221/86

3. Ausf. Bl./S. 1 bis 18

Anlage 7

Materialaufstellung für 4 Batteriecontainer mit Verschlussstück, 6 Sendercontainer und 1 Werkzeugsatz

Lfd.-Nr.	Bezeichnung	Menge	Bemerkung
1	Verschlussstück	4	aus Ms Rundvollprofil 30 mm ϕ - Anlage 1
2	Messingsenkschraube mit Querschlitz	8	M4 x 5
3	Gewindestift mit Querschlitz und Kegelkappe	8	M3 x 3
4	Stopfnadel	8	auf 17 mm Länge gekürzt
5	Gabel	4	System 18126
6	Endstück	4	System 18126
7	Spitze	4	System 18126, auf 8 mm ϕ abgedreht
8	Zwischenstück	4	aus PVC-H-Rohr TGL 11689 6 x 1 22 mm lang mit Gewinde M5 innen
9	NF-Kabel		Liz Y (DE) YfL 2 x 1 x 0,02
10	Schaltlitze		Liy 1 x 0,14 rt TGL 21806
11	Schaltlitze		Liy 1 x 0,14 bl TGL 21806
12	Batteriecontainer	4	aus PVC-H-Rohr TGL 11689 22 x 1,5 o. 22 x 1,9
13	Diodenkupplung	4	3- oder 5-polig, Tesla
14	Diodenstecker	6	3- oder 5-polig, Tesla
15	Sendercontainer	6	aus PVC-H-Rohr TGL 11689 18 x 1,5
16	Abdeckkappe	6	aus PVC-E-hart-Stab TGL 16872 ϕ 22 mm (Anlage 4)
17	Splint	6	aus PVC-Schweißstab ϕ 3 mm (Anlage 4)
18	Halterung NTD	1	aus PVC-E-hart-Stab TGL 16872 ϕ 18 mm auf ϕ 16 mm abgedreht (Anlage 3)
19	Halterung OSA	2	aus PC-E-hart-Stab TGL 16872 ϕ 18 mm auf ϕ 16 mm abgedreht (Anlage 2)

18

BStU

000343

Geheime Verschlusssache

GVS-o018

CVIS Pdm-Nr.: 227186

3. Ausf. Bl./S. 7 bis 18

2

20	Messingsenkschraube	12	M2 x 6
21	Messingsenkschraube	1	M4 x 12
22	Rändelschraube	1	M4 (10 - 30 mm lang)
23	Zylinderstift	2	aus St Rundvollprofil 6 mm Ø (Anlage 5)
24	Zapfenschlüssel	1	aus Ms Rundvollprofil 30 mm Ø (Anlage 5)
25	Bohrwinde	1	Typ BW2 (2Backen) o. ä.
26	Stangenschlangenbohrer	1	25 - 230
27	kl. Gummihammer	1	
28	Wabenbrecher	1	aus Alu-Rohr 15 mm Ø (beliebig)
29	elektrische Handbohr- maschine (drehzahlgeregelt)	1	